


Guía Matriz de conflicto

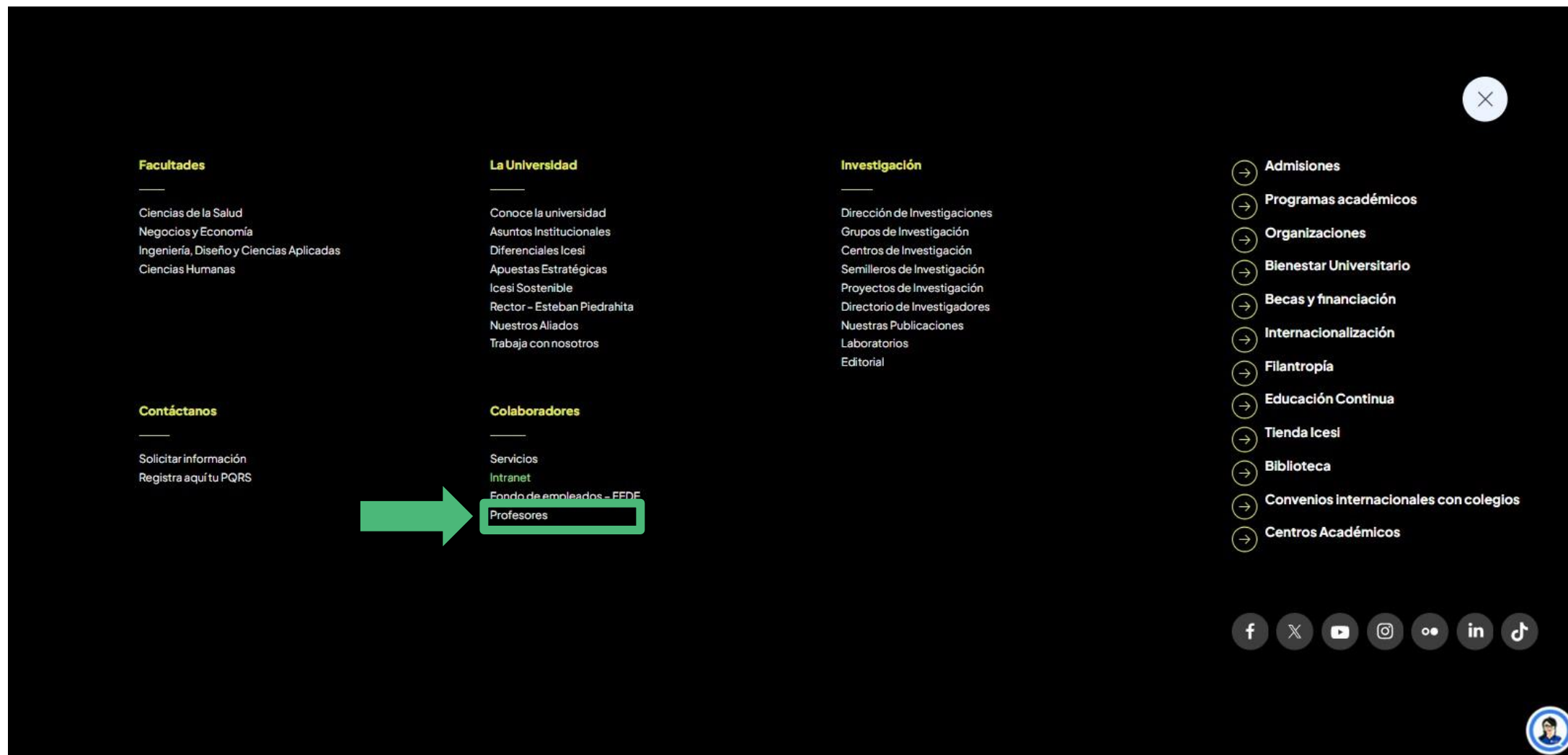
Profesores

Ingreso a Banner

Ingresa en www.icesi.edu.co y seleccione el botón de Menú



En el menú de Colaboradores, seleccionar “Profesores”

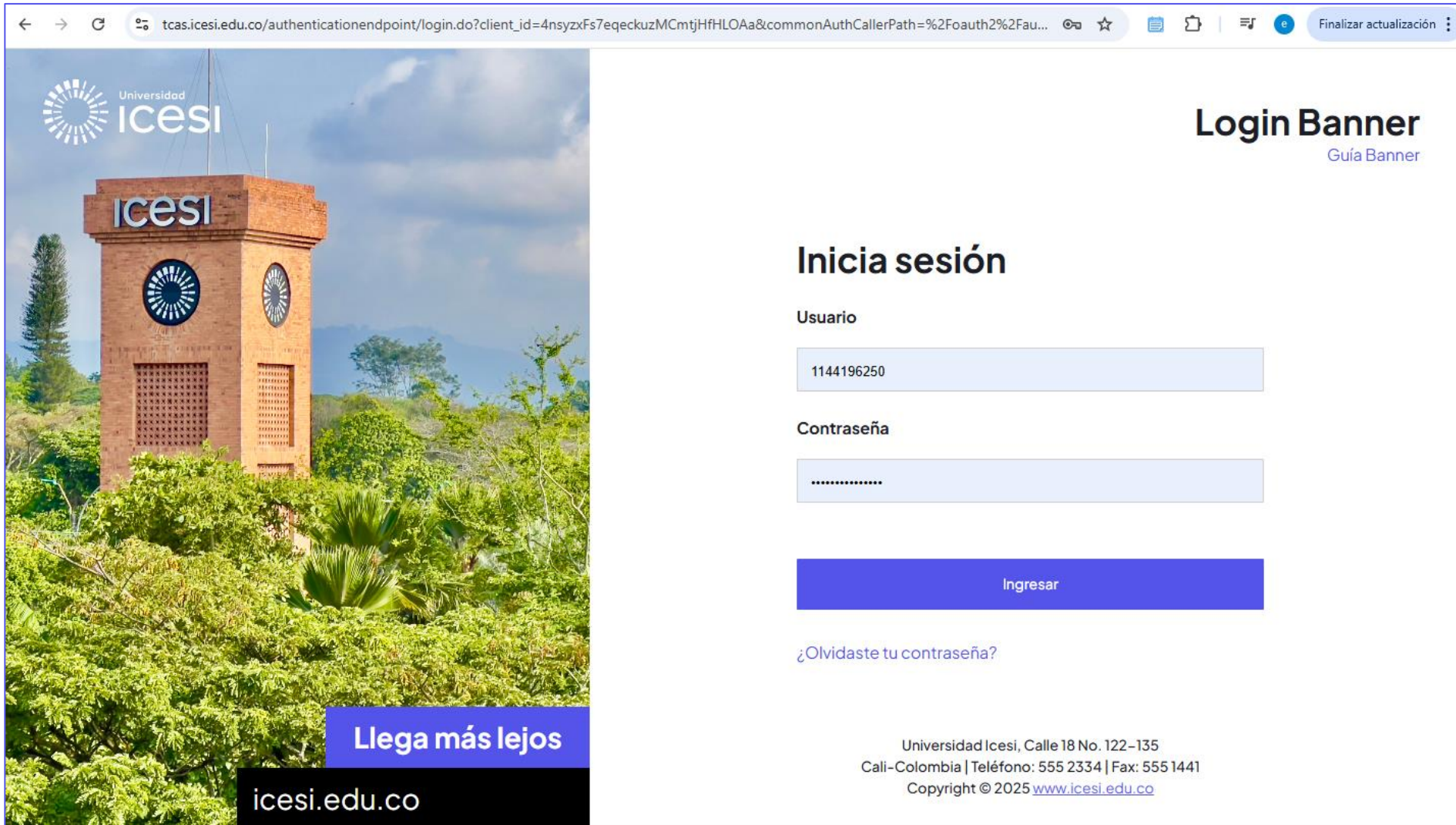


The screenshot displays the Universidad Icesi website menu. A green arrow points to the 'Profesores' option in the 'Colaboradores' section. The menu is organized into several categories:

- Facultades**
 - Ciencias de la Salud
 - Negocios y Economía
 - Ingeniería, Diseño y Ciencias Aplicadas
 - Ciencias Humanas
- La Universidad**
 - Conoce la universidad
 - Asuntos Institucionales
 - Diferenciales Icesi
 - Apuestas Estratégicas
 - Icesi Sostenible
 - Rector - Esteban Piedrahita
 - Nuestros Aliados
 - Trabaja con nosotros
- Investigación**
 - Dirección de Investigaciones
 - Grupos de Investigación
 - Centros de Investigación
 - Semilleros de Investigación
 - Proyectos de Investigación
 - Directorio de Investigadores
 - Nuestras Publicaciones
 - Laboratorios
 - Editorial
- Colaboradores**
 - Servicios
 - Intranet
 - Fondo de empleados - FEDE
 - Profesores**
- Contáctanos**
 - Solicitar información
 - Registra aquí tu PQRS
- Admisiones**
 - Programas académicos
 - Organizaciones
 - Bienestar Universitario
 - Becas y financiación
 - Internacionalización
 - Filantropía
 - Educación Continua
 - Tienda Icesi
 - Biblioteca
 - Convenios internacionales con colegios
 - Centros Académicos

Social media icons (Facebook, Twitter, YouTube, Instagram, LinkedIn, etc.) are visible at the bottom right, along with a user profile icon.

También puede acceder directamente, a través de <https://banner9.icesi.edu.co/> ingresar la cédula (o usuario único), la contraseña y presionar **“Iniciar Sesión”**



The screenshot shows a web browser window with the URL `tcas.icesi.edu.co/authenticationendpoint/login.do?client_id=4nsyzxfs7eqeckuzMCmtjHfHLOa&commonAuthCallerPath=%2Foauth2%2Fau...`. The page features a large banner image of the Icesi clock tower on the left. The main content area is titled "Login Banner" with a link to "Guía Banner". Below this is the "Inicia sesión" section, which includes input fields for "Usuario" (containing "1144196250") and "Contraseña" (masked with dots). A blue "Ingresar" button is positioned below the password field. A link for "¿Olvidaste tu contraseña?" is located below the button. The footer contains the text "Llega más lejos" and the website "icesi.edu.co". At the bottom center, contact information and copyright details are provided: "Universidad Icesi, Calle 18 No. 122-135", "Cali-Colombia | Teléfono: 555 2334 | Fax: 555 1441", and "Copyright © 2025 www.icesi.edu.co".

← → ↻ 🔍 tcas.icesi.edu.co/authenticationendpoint/login.do?client_id=4nsyzxfs7eqeckuzMCmtjHfHLOa&commonAuthCallerPath=%2Foauth2%2Fau... 📄 ⚙️ ⌵ ⌵ ⌵ Finalizar actualización ⋮

Universidad Icesi

Login Banner

[Guía Banner](#)

Inicia sesión

Usuario

Contraseña

Ingresar

[¿Olvidaste tu contraseña?](#)










Llega más lejos

icesi.edu.co


Universidad Icesi, Calle 18 No. 122-135
Cali-Colombia | Teléfono: 555 2334 | Fax: 555 1441
Copyright © 2025 www.icesi.edu.co


En caso de olvido o desconocimiento de la contraseña, presionar **“Solicitar contraseña”**, ésta llegará a los correos registrados en la base de datos de la Universidad.

Ubicarse sobre el menú lateral izquierdo









Anuncios

 Vacantes disponibles
23 de agosto de 2025, 4:33 a. m.



< >

Enlaces

Calendario académico	
Saman	
Intu	
Correo	
Biblioteca digital	
Blogs	

Horario

Periodo
2025-2 ▼


Servicios

- Servicios en línea ▼
- Reportes ▼
- Reglamentos y resoluciones ▼
- Enlaces de interés ▼

Cursos

Periodo
2025-2 ▼

Cuenta


No tiene saldos pendientes

Retenciones

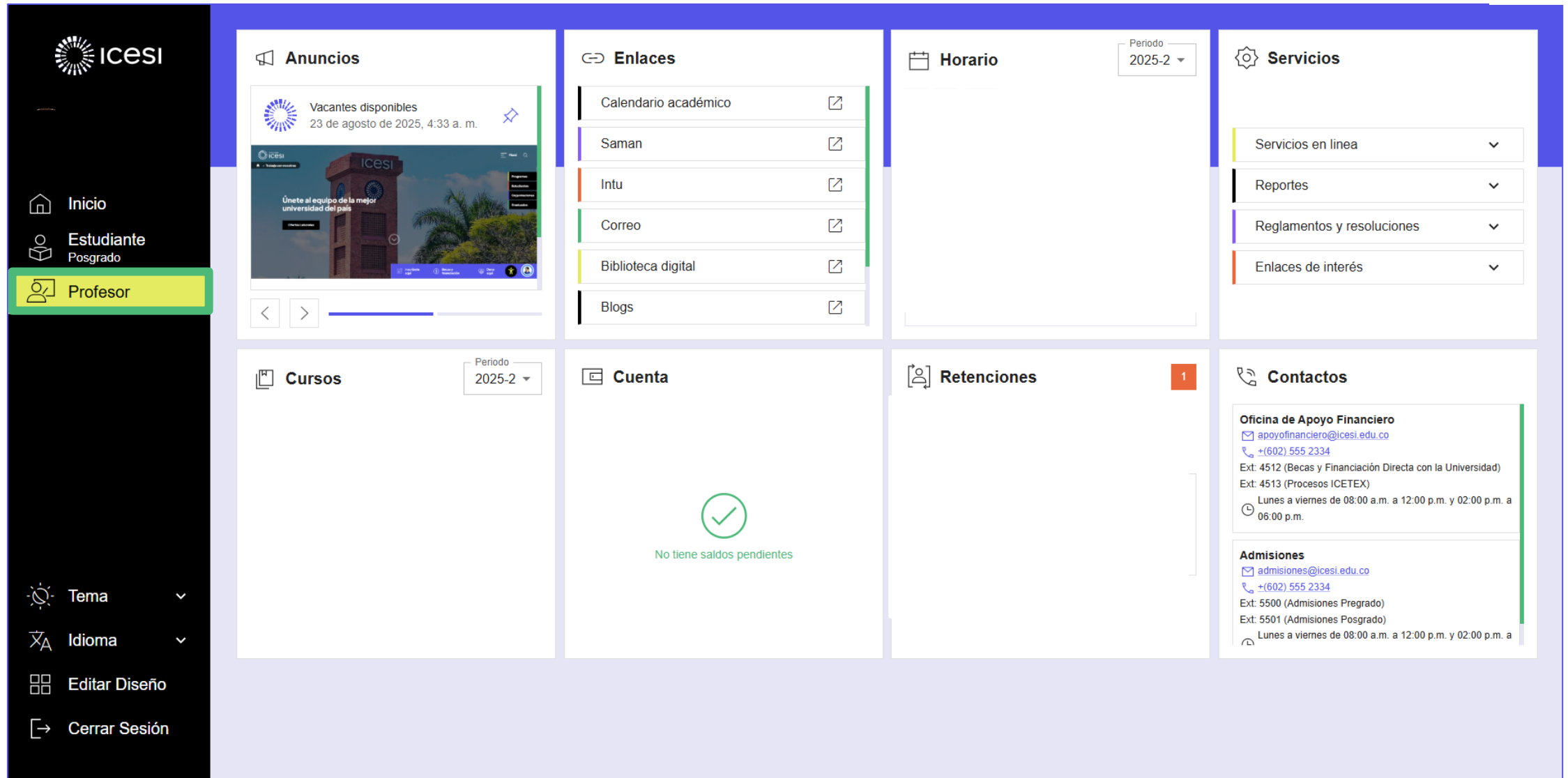
1

Contactos

Oficina de Apoyo Financiero
apoyofinanciero@icesi.edu.co
[+\(602\) 555 2334](tel:+576025552334)
Ext: 4512 (Becas y Financiación Directa con la Universidad)
Ext: 4513 (Procesos ICETEX)
Lunes a viernes de 08:00 a.m. a 12:00 p.m. y 02:00 p.m. a 06:00 p.m.

Admisiones
admisiones@icesi.edu.co
[+\(602\) 555 2334](tel:+576025552334)
Ext: 5500 (Admisiones Pregrado)
Ext: 5501 (Admisiones Posgrado)
Lunes a viernes de 08:00 a.m. a 12:00 p.m. y 02:00 p.m. a 06:00 p.m.

Seleccionar su rol 'Profesor'



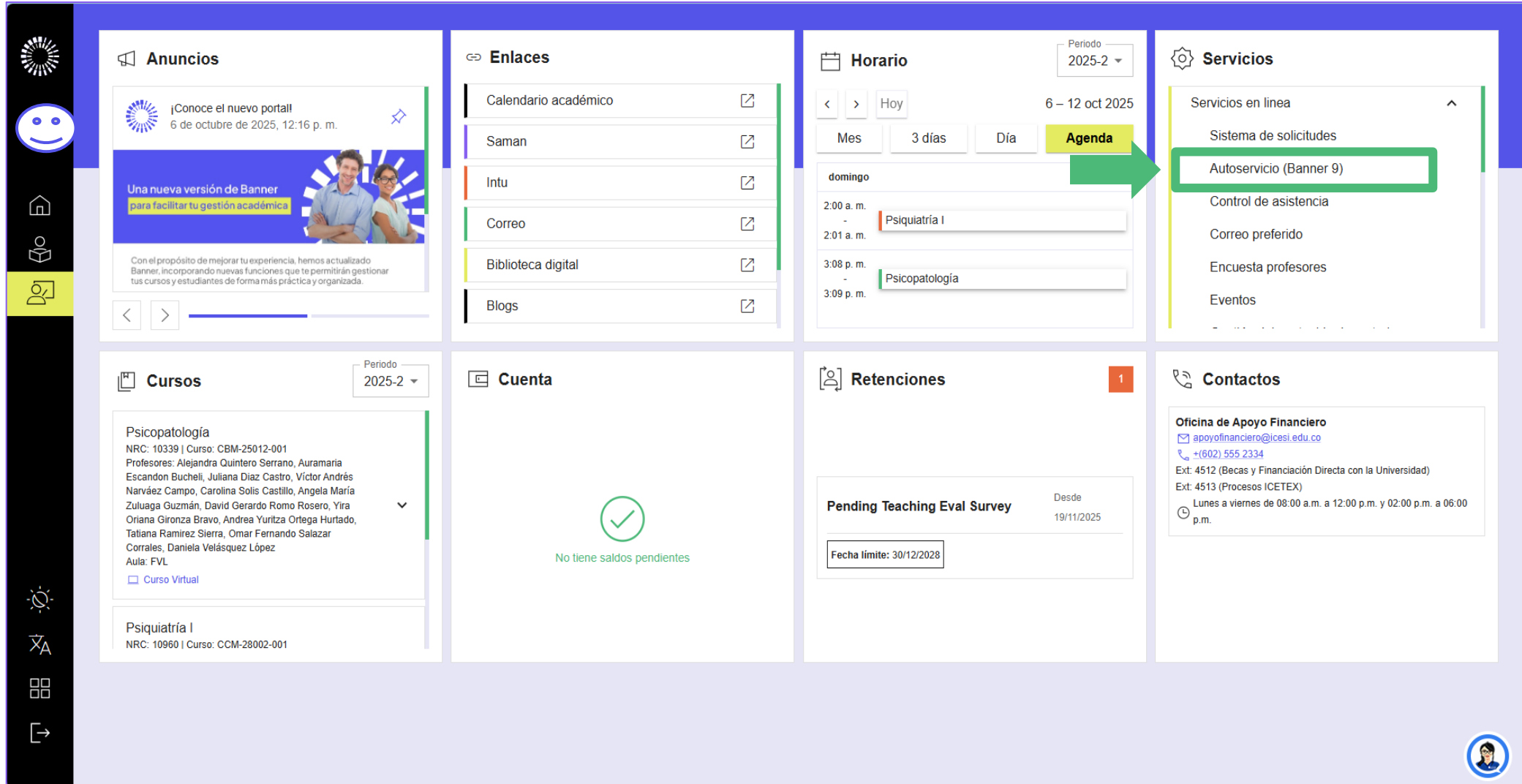
The screenshot displays the ICESI portal interface. A green arrow points to the 'Profesor' role selected in the left sidebar. The main content area is divided into several sections:

- Anuncios:** Features a banner for 'Vacantes disponibles' dated 23 de agosto de 2025, 4:33 a. m.
- Enlaces:** A list of links including 'Calendario académico', 'Saman', 'Intu', 'Correo', 'Biblioteca digital', and 'Blogs'.
- Horario:** A section for the academic calendar, currently set to 'Periodo 2025-2'.
- Servicios:** A list of services including 'Servicios en línea', 'Reportes', 'Reglamentos y resoluciones', and 'Enlaces de interés'.
- Cursos:** A section for courses, currently set to 'Periodo 2025-2'.
- Cuenta:** A section for the user account, showing a green checkmark and the message 'No tiene saldos pendientes'.
- Retenciones:** A section for retentions, showing a red '1' indicating one pending item.
- Contactos:** A section for contact information, including 'Oficina de Apoyo Financiero' and 'Admisiones'.

The left sidebar contains the following navigation options:

- Inicio
- Estudiante Posgrado
- Profesor** (selected)
- Tema
- Idioma
- Editar Diseño
- Cerrar Sesión

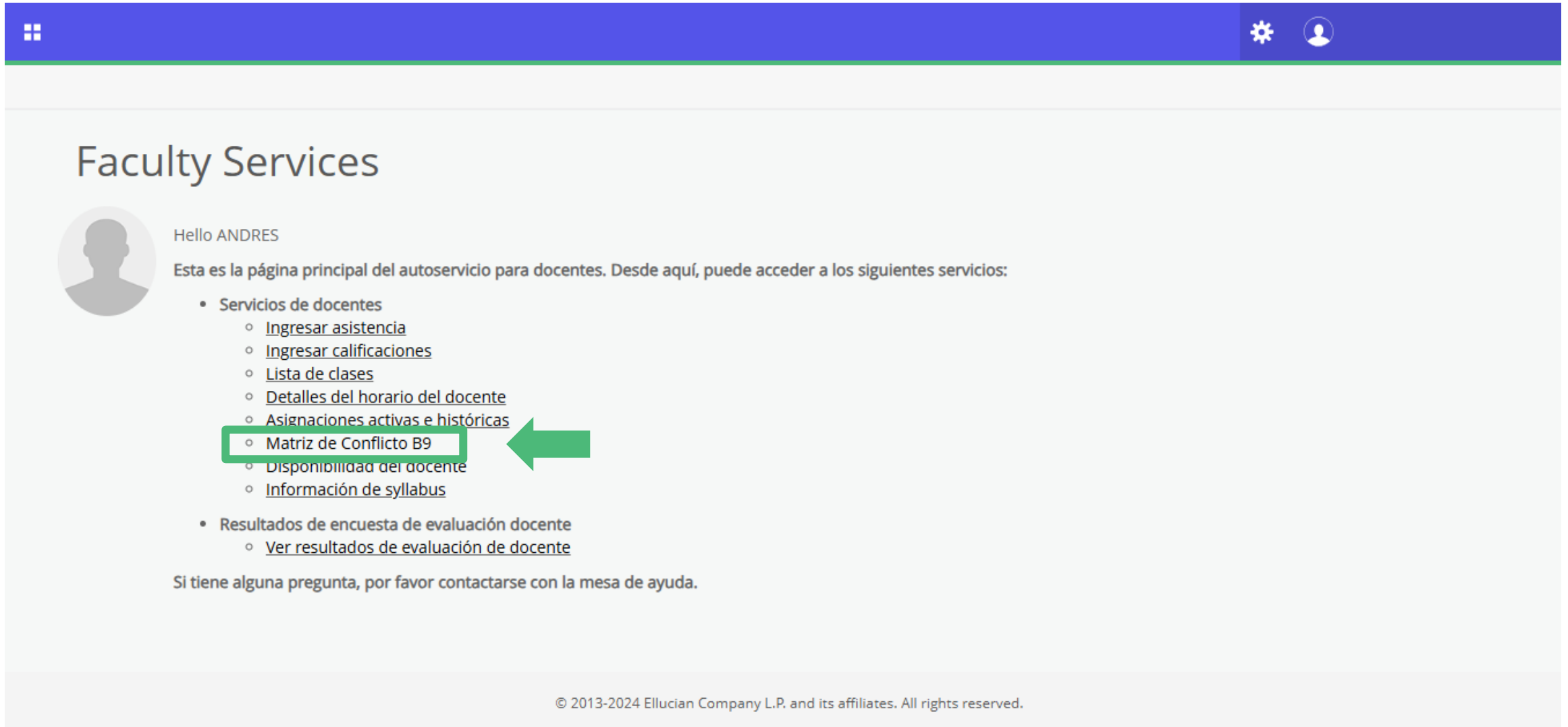
Busque la opción 'Servicios en línea'. Luego, haga clic en 'Autoservicio (Banner 9)'.



The screenshot displays the Icesi student portal interface. On the left is a vertical navigation bar with icons for home, announcements, and documents. The main content area is divided into several sections:

- Anuncios:** Contains a banner about a new portal version and a course update.
- Enlaces:** A list of links including 'Calendario académico', 'Saman', 'Intu', 'Correo', 'Biblioteca digital', and 'Blogs'.
- Horario:** Shows the current period as '2025-2' and a date range of '6 - 12 oct 2025'. It includes a calendar view with 'domingo' highlighted, showing classes for 'Psiquiatría I' and 'Psicopatología'. A green arrow points from the 'Agenda' button to the 'Autoservicio (Banner 9)' option in the 'Servicios' menu.
- Servicios:** A menu with options like 'Servicios en línea', 'Sistema de solicitudes', 'Autoservicio (Banner 9)', 'Control de asistencia', 'Correo preferido', 'Encuesta profesores', and 'Eventos'. The 'Autoservicio (Banner 9)' option is highlighted with a green box.
- Cursos:** Lists courses such as 'Psicopatología' and 'Psiquiatría I'.
- Cuenta:** Shows a green checkmark and the text 'No tiene saldos pendientes'.
- Retenciones:** Displays a 'Pending Teaching Eval Survey' with a deadline of '30/12/2028'.
- Contactos:** Provides contact information for the 'Oficina de Apoyo Financiero'.

Clic en la pestaña ‘[Servicios a docentes](#)’, posteriormente, dar clic en el botón ‘[Matriz de conflictos](#)’.



The screenshot shows the 'Faculty Services' dashboard. At the top, there is a blue header bar with a grid icon on the left and a settings gear and user profile icon on the right. Below the header, the main content area has a light gray background. On the left, there is a circular profile picture placeholder and the text 'Hello ANDRES'. To the right of the profile, a message states: 'Esta es la página principal del autoserivicio para docentes. Desde aquí, puede acceder a los siguientes servicios:'. Below this message, there are two main sections. The first section is titled 'Servicios de docentes' and contains a list of links: 'Ingresar asistencia', 'Ingresar calificaciones', 'Lista de clases', 'Detalles del horario del docente', 'Asignaciones activas e históricas', 'Matriz de Conflicto B9', 'Disponibilidad del docente', and 'Información de syllabus'. The 'Matriz de Conflicto B9' link is highlighted with a green rectangular box, and a large green arrow points to it from the right. The second section is titled 'Resultados de encuesta de evaluación docente' and contains a single link: 'Ver resultados de evaluación de docente'. At the bottom of the dashboard, there is a line of text: 'Si tiene alguna pregunta, por favor contactarse con la mesa de ayuda.'.

Faculty Services

Hello ANDRES




Esta es la página principal del autoserivicio para docentes. Desde aquí, puede acceder a los siguientes servicios:

- Servicios de docentes
 - [Ingresar asistencia](#)
 - [Ingresar calificaciones](#)
 - [Lista de clases](#)
 - [Detalles del horario del docente](#)
 - [Asignaciones activas e históricas](#)
 - [Matriz de Conflicto B9](#)
 - [Disponibilidad del docente](#)
 - [Información de syllabus](#)
- Resultados de encuesta de evaluación docente
 - [Ver resultados de evaluación de docente](#)

Si tiene alguna pregunta, por favor contactarse con la mesa de ayuda.

© 2013-2024 Ellucian Company L.P. and its affiliates. All rights reserved.

Seleccionar el periodo académico y presionar en “Enviar”




- Seleccionar periodo

Seleccionar periodo




Seleccione un periodo:

Primer Semestre de 2026 - PRE

Enviar




Debe ingresar el código NRC del curso para el cual desea generar la matriz




- Ingresar parámetros

Ingresar parámetros

 Ingrese un número de referencia del curso (NRC) válido.

NRC

Enviar NRC



Clic en el botón 'Generar Matriz'.



[Ingresar parámetros](#)

Ingresar parámetros

Datos correspondientes al NRC ingresado. Puede incluir o no el horario del instructor marcando la opción «Incluir el horario del instructor».

NRC	10089
Materia	IDI
Curso	07003
Título	Inglés III
Sección	001
Cupo máximo	22
Inscripciones reales	22
Horario del docente incluido	<input checked="" type="checkbox"/>

Generar matriz

Atrás

El sistema desplegará la matriz de conflicto



- Matriz de conflictos

Matriz de conflictos

Matriz de conflictos. Si desea revisar las secciones alternativas disponibles por grupo o por alumno, haga clic en el enlace correspondiente. Si desea revisar el horario detallado del instructor, haga clic en el enlace del NRC.

Parámetros utilizados en la matriz de conflictos

Horario del docente incluido

NRC	Materia	Curso	Título	Sección	Cupo máximo	Inscripciones reales
10089	IDI	07003	Inglés III	001	22	22

Matriz de conflictos

Horario	Lunes	Martes	Miércoles	Jueves	Viernes	Sábado	Domingo
07:00 - 07:29	2	23	8	23	15		
07:30 - 07:59	2	23	8	23	15		
08:00 - 08:29	2	23	8	23	15		
08:30 - 08:59	2	23	8	23	15		
09:00 - 09:29	7	7	8	8	11		
javascript:void(0);	7	7	8	8	11		

El sistema desplegará la matriz de conflicto




• Matriz de conflictos

15:30 - 15:59	10	8	14	12	16	2
16:00 - 16:29	11	14	10	16	10	2
16:30 - 16:59	11	14	10	16	10	2
17:00 - 17:29	7	11	8	12	3	2
17:30 - 17:59	5	11	6	12	3	2
18:00 - 18:29		1	1	1		
18:30 - 18:59		1	1	1		
19:00 - 19:29			1	1		
19:30 - 19:59			1	1		
20:00 - 20:29			1			
20:30 - 20:59			1			
21:00 - 21:29						
21:30 - 21:59						
22:00 - 22:29						
22:30 - 22:59						
23:00 - 23:29						

Secciones opcionales por grupo • Secciones opcionales por alumno

¿Necesita ayuda?

Escríbanos en nuestro chat de ayuda

1. Ingrese al enlace <https://www.icesi.edu.co/servicios/>
2. De clic en el icono  e ingrese el tipo de usuario.
3. Syri Desarrollo.
servicios-icesi@listas.icesi.edu.co Extensión 4500.
Horario: lunes a viernes de 08:00 a 12:00
y 14:00 a 18:00
4. Otros contactos en <https://www.icesi.edu.co/es/contacto>

Para más información, consulte el sitio informativo de Banner www.icesi.edu.co/banner